

Jornada de Álgebra y Aplicaciones

Guía de inscripción a la plataforma UCR Global

1. Ingrese a la página <https://global.ucr.ac.cr/login/index.php> esta se verá similar a la siguiente:

Activites Firefox Web Browser Feb 14 20:03

UCR Global: Ingresar al x +

https://global.ucr.ac.cr/login/index.php

UCR GLOBAL

Redes sociales

f y t

Español (es_mx)

Ingresar

Nombre_de_usuario

Contraseña

Recordar nombre_de_usuario

Ingresar

Las Cookies deben estar habilitadas en su navegador

Registrarse como usuario

Usted puede registrarse en la Plataforma UCR Global:

- Si usted tiene cuenta de correo institucional UCR (por ejemplo: juan.perez, sin el @ucr.ac.cr).
¿Olvidó su nombre de usuario o contraseña para su cuenta institucional?
- Si usted tiene cuenta de correo de Gmail.
- Si usted tiene cuenta de la red social Facebook.

Importante: seleccione solo un método de ingreso.

Ingrese usando su cuenta en:

Google

Facebook

Microsoft

2. Si tiene una cuenta institucional de la UCR, puede ingresar sus datos en esta ventana y hacer click en el botón ingresar, salte al paso 14. En caso de no tenerlos continúe al paso 3.

Ingresar

Nombre de usuario


Contraseña

Recordar nombre de usuario

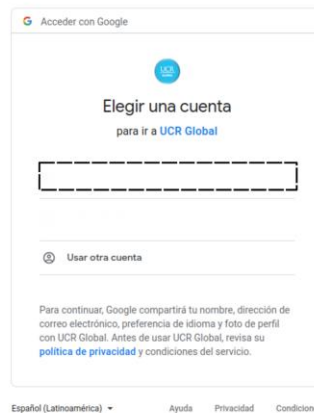
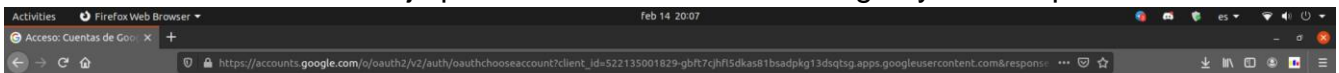
Las 'Cookies' deben estar habilitadas en su navegador [?](#)

3. Para iniciar sesión podemos hacerlo mediante las cuentas de Google, Facebook o Microsoft. Primero entraremos con la cuenta de Google, para otras cuentas salte al paso 5 (Facebook) o el paso 9 (Microsoft). Para ello haga clic en el botón **“Google”** mostrado en la siguiente imagen:

Ingrese usando su cuenta en:




4. Esto le desplegará una ventana similar a la siguiente haga clic en su cuenta de Google que se encontrará cerca de la caja punteada mostrada en la imagen y salte al paso 14.

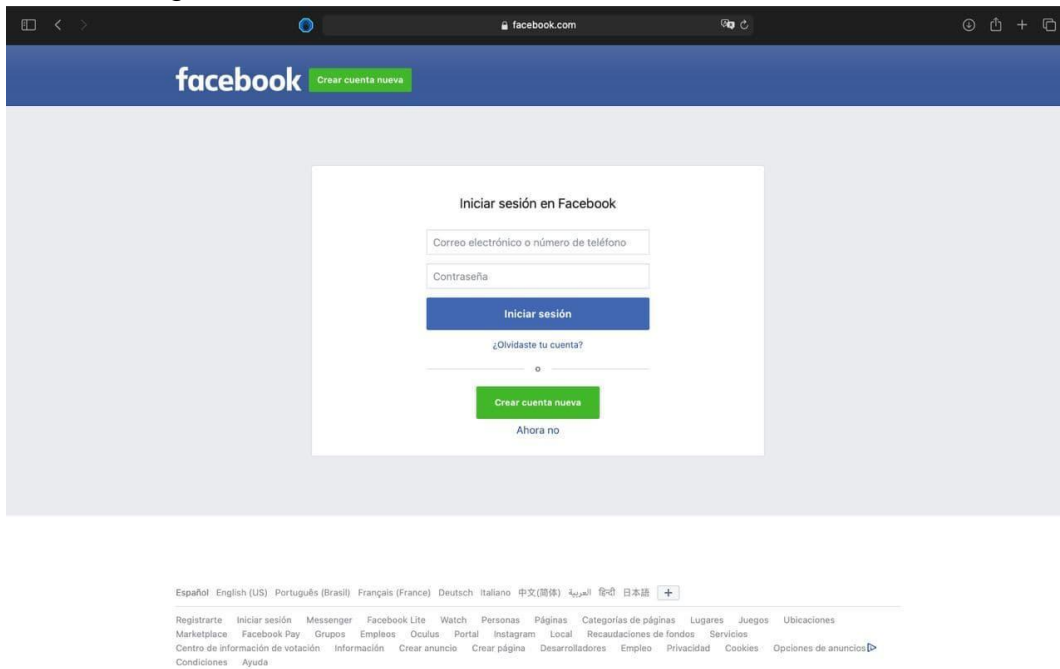


5. Si prefiere usar su cuenta de Facebook haga click en el botón **“Facebook”** marcado abajo con líneas punteadas:

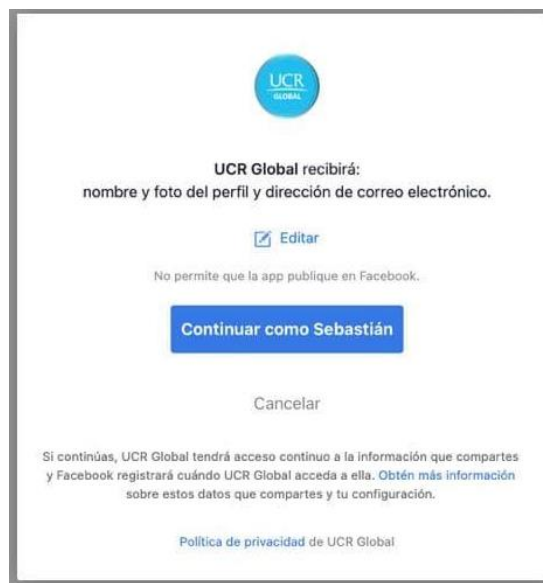
Ingrese usando su cuenta en:



6. Esto le abrirá la siguiente ventana:




7. Rellene su información y haga clic en **“Iniciar sesión”**, esto le abrirá la siguiente ventana:

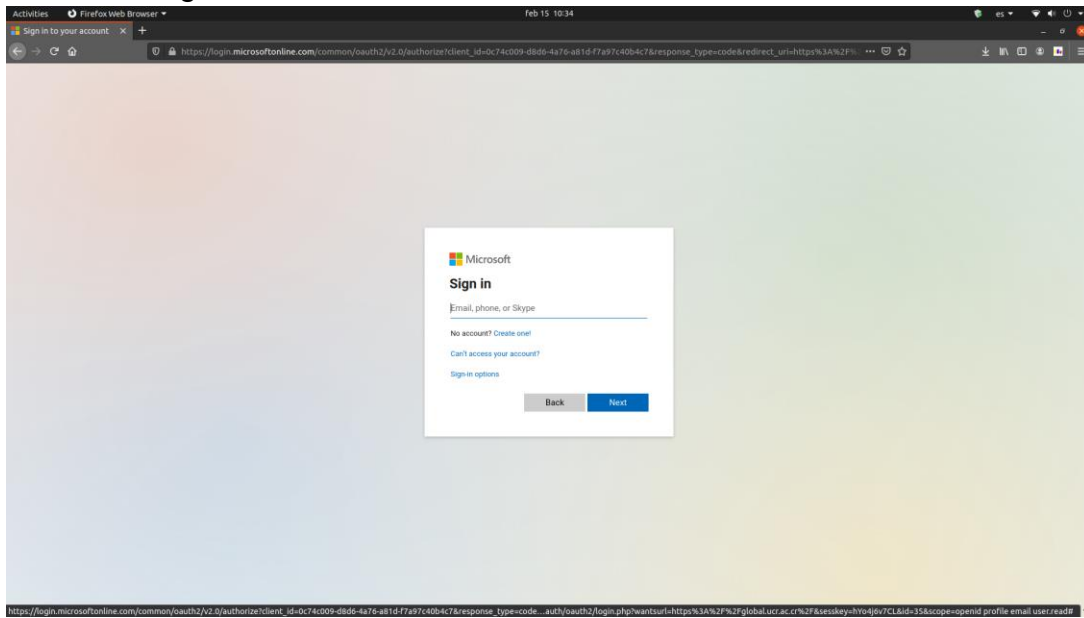


- Haga click en el botón azul **“Continuar como ...”** y continúe en el paso 14.
- En caso de preferir hacer uso de su cuenta de Microsoft haga clic en **“Microsoft”**, como se muestra en la siguiente imagen:

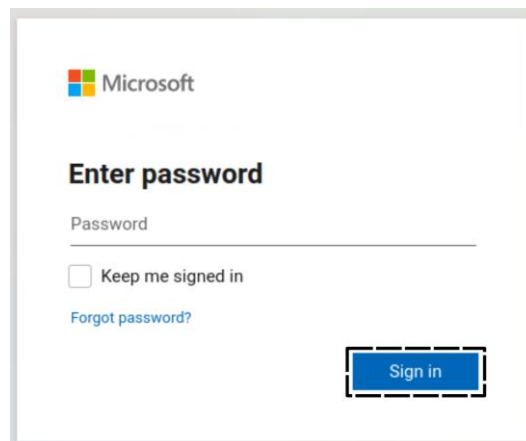
Ingrese usando su cuenta en:



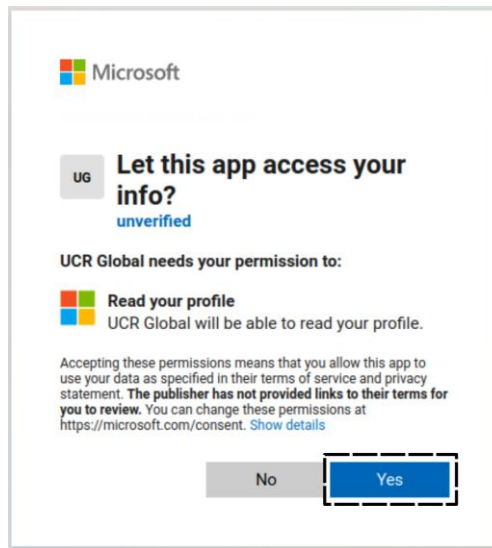
- Esto le abrirá la siguiente ventana:



- Ingrese su correo de Microsoft y haga clic en el botón que dice **“Next”**. Esto lo redireccionará a la siguiente ventana:

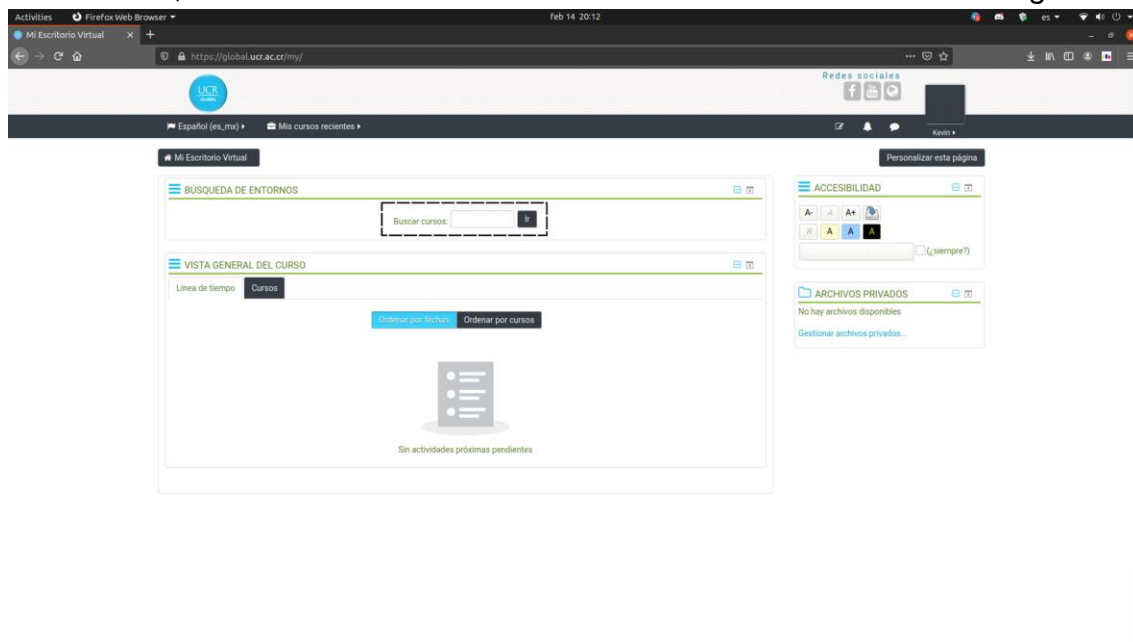


- Escriba su contraseña y haga clic en el botón **“Sign in”** marcado con una caja punteada. Esto le abrirá la siguiente ventana:

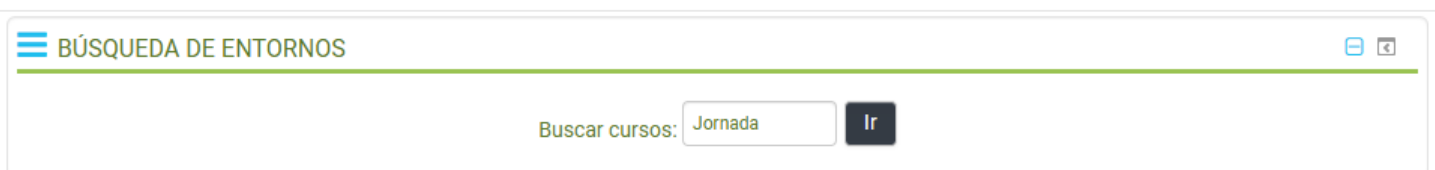


13. Haga click en el botón “Yes” marcado con la caja punteada y continúe al paso 14.

14. Al iniciar sesión, se le abrirá la vista de cursos en una ventana similar a la siguiente:



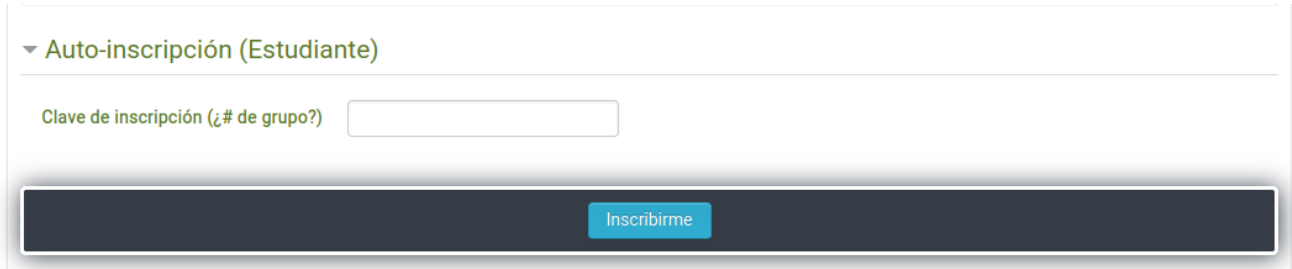
15. En la barra de búsqueda marcada arriba con una caja punteada, busque “Jornada” y haga clic en el botón “IR”



16. Esto le abrirá una ventana con los resultados de la búsqueda. Entre los resultados aparecerá un cuadro con la información de la I Jornada de Álgebra y sus Aplicaciones: título, imagen, los Docentes encargados y la Categoría a la que pertenece.

17. Haga click en el título (II - S - 2023 - RRF - Jornada de Álgebra y sus Aplicaciones - 003). Esto le abrirá una ventana con información del curso (título, imagen y Docentes encargados) y las Opciones de inscripción.

18. Donde dice “Clave de inscripción” escriba “**JAA2023**” y haga clic en el botón inscribirse:



▼ Auto-inscripción (Estudiante)

Clave de inscripción (¿# de grupo?)

Inscribirme

19. Hecho esto se encontrará inscrito en el curso.

La I Jornada de Álgebra y Aplicaciones se habilitará en esta plataforma posteriormente, por lo que podrá ver el contenido posteriormente. Cualquier duda escriba por favor al correo cimpa@ucr.ac.cr

Bienvenido(a) a la I Jornada de Álgebra y Aplicaciones!